



PERÚ

Ministerio
de Agricultura y Riego



*Trabajando para
todos los peruanos*

El Sector del Cacao Peruano

Ministerio de Agricultura y Riego



CONTENIDO

1. Contexto actual del cacao en el Perú
2. Marco legal promotor del sector agrario
3. Exportación y producción de cacao
4. Aspectos más relevantes de la cadena
5. Intervención del MINAGRI en apoyo a la cadena de cacao

The background of the slide is a dense, close-up photograph of cacao beans. The beans are in various stages of processing, showing a range of colors from bright red and pink to yellow and brown. They are piled together, creating a textured, organic pattern.

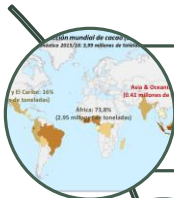
Contexto actual del cacao en el Perú

Principales datos de la cadena a 2016



PERÚ

Ministerio
de Agricultura y Riego



Perú: 8° productor mundial de cacao en grano (1,7% producción mundial). Costa de Marfil es el primero (39,8%)



Perú: 3° país productor de cacao en grano de América Latina. Brasil y Ecuador son 1° y 2°, respectivamente



En 2016, Perú produjo más de 107 mil toneladas de cacao, en más de 125 mil hectáreas.

La producción nacional creció 9% anual en los últimos 17 años; distribuida en 259 distritos rurales, 57 provincias y 16 departamentos.



Principales regiones productoras: San Martín (47%), Junín, Cusco, Ayacucho, Amazonas y Huánuco. Estas 5 regiones representan más del 90% del total de la producción nacional.

Principales datos de la cadena a 2016



PERÚ

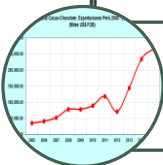
Ministerio
de Agricultura y Riego



Directos: 90 mil familias de pequeños productores
Indirectos: 8.4 millones de jornales en mano de obra (2016).



2º Producto alternativo a los cultivos ilícitos, después del café.



Exportaciones 2016: Más de US\$ 293 millones.
Casi el 70% se exporta en forma de cacao en grano.



Perú tiene la mayor área del centro de origen del cacao en la Amazonía, así como una alta diversidad y variabilidad genética de la especie. Cuenta con una oferta especial y diferenciada de cacaos finos y de aroma.



Marco legal promotor del sector agrario

Marco legal promotor del sector agrario



PERÚ

Ministerio
de Agricultura y Riego

Ley de Promoción del Sector Agrario (Ley N° 27360)

Ley General de Aduanas (DL N° 1053 – Art. 82° y 83°) - Drawback

Ley de Obras por Impuestos (Ley N° 29230)

Ley Marco de Asociaciones Público Privada (D.L. N° 1012)

Régimen Especial de Recuperación Anticipada del IGV (DL N° 973)

Ley de Promoción de las Cooperativas (Ley N° 29972)

Programa de Compensaciones para la Competitividad (DL N° 1077)

The background of the slide is a dense, close-up photograph of cacao beans. The beans are in various stages of processing, showing a range of colors from bright red to deep brown, with some lighter, yellowish-tan beans interspersed. The texture is granular and organic.

Exportación y producción de cacao

Exportaciones peruanas de cacao

Exportaciones de cacao y derivados, y orgánico 2012 – 2016 (FOB–US\$ MM)

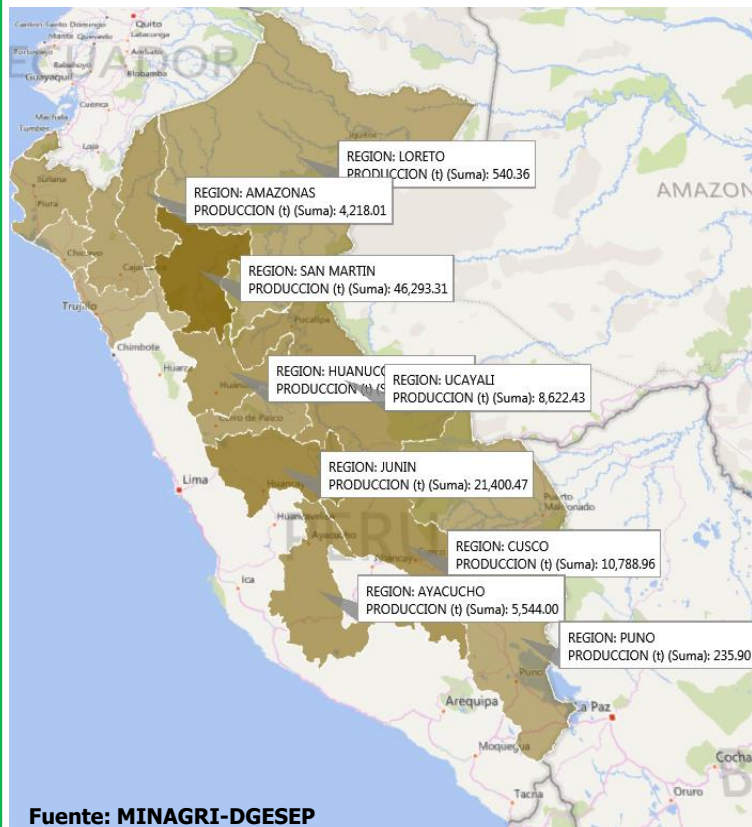
Año	2012	2013	2014	2015	2016	Var.% 2015-2016	Crec. Anual % 2012-2016
Cacao orgánico	21.8	38.1	77.3	78.9	N.D.		
Cacao y derivados	117.7	145.2	234.7	266.9	293.7	10.0%	20.1%

- Exportaciones de cacao orgánico crecieron 38% entre 2012 y 2015
- Exportaciones de cacao orgánico representaron el 30% de las exportaciones totales de cacao y derivados

Exportaciones de cacao durante el período 2012 – 2016 (FOB–US\$ MM)

Partida Arancelaria	Descripción Arancelaria	2012	2013	2014	2015	2016	Part. % 2016	Var. % 2015-2016	Crec. Anual % 2012-2016
1801001900	Cacao en grano, crudo	64.7	81.4	151.8	183.1	183.5	62.5%	0.2%	23.2%
1804001200	Manteca de cacao (a.o. superior)	21.4	32.4	47.7	23.5	34.2	11.6%	45.5%	9.8%
1801002000	Cacao en grano, tostado	4.3	0.7	0.9	9.2	18.1	6.2%	96.7%	33.3%
1805000000	Cacao en polvo sin azúcar	12.6	11.2	13.1	10.6	12.2	4.2%	15.1%	-0.6%
1806900000	Chocolates y preparaciones alime	6.2	8.6	9.7	12.0	11.3	3.8%	-5.8%	12.8%
1804001100	Manteca de cacao (a.o. inferior)	0.1	1.0	1.0	16.0	10.6	3.6%	-33.8%	154.1%
1804001300	Manteca de cacao (+1.65% a.o.)	0.4	1.6	0.1	3.5	9.4	3.2%	168.6%	88.0%
1803200000	Pasta de cacao desgrasada	1.6	2.1	5.4	3.5	6.7	2.3%	91.4%	33.2%
1803100000	Pasta de cacao sin desgrasar	1.6	1.3	1.9	2.1	3.6	1.2%	71.4%	17.6%
1806320000	Barras de chocolate sin relleno	2.7	2.0	2.5	2.3	1.9	0.6%	-17.4%	-6.8%
	Resto	2.1	2.9	0.6	1.1	2.2	0.7%	100.0%	0.9%
Total General		117.7	145.2	234.7	266.9	293.7	100.0%		

Principales zonas de producción



PERÚ: PRODUCCIÓN DE CACAO, SEGÚN REGIÓN 2,016

REGIÓN	PRODUCCIÓN (t)	%
SAN MARTIN	46,293	43
JUNIN	21,400	20
CUSCO	10,789	10
UCAYALI	8,622	8
HUANUCO	6,491	6
AYACUCHO	5,544	5
AMAZONAS	4,218	4
PASCO	1,280	1
CAJAMARCA	1,001	1
TUMBES	694	1
PIURA	657	1
LORETO	540	0
MADRE DE DIOS	324	0
PUNO	236	0
LAMBAYEQUE	26	0
LA LIBERTAD	23	0
	108,140	100



Aspectos más relevantes de la cadena

Aspectos más relevantes de la cadena de cacao



Organizaciones agrarias
Gremios agrarios
 (APPCACAO, Cámara Peruana de Café y Cacao, otros)
Cooperación internacional
Universidades, otros



MINAGRI (DGA, SENASA, INIA, PE, SSE, AGROIDEAS, AGRORURAL, DGAA, Otros)
DEVIDA, INDECOPI, CONCYTEC
MINCETUR (Promperú), **MRE**, **PRODUCE:INNOVATE, INACAL**
GORE (DRAs y Proyectos)
Gobiernos Locales

The background of the slide is a dense, close-up photograph of cacao beans. The beans are in various stages of processing, showing a range of colors from bright red to deep brown, with some yellowish-green hues. They are piled together, creating a textured, organic pattern.

Instrumentos de apoyo a la competitividad e institucionalidad del cacao

Principales instrumentos de apoyo a la competitividad e institucionalidad del cacao



PERÚ

Ministerio
de Agricultura y Riego

Iniciativa
Latinoamericana del
Cacao (promovido por
la CAF) – 10 países de AL
que proveen cacaos finos

Actualización del Plan
Nacional del Cacao
(2018 – 2030)

Mesa técnica nacional
y mesas regionales
(espacios público –
privado)

Incorporación del Perú
a la ICCO – Simposio
Internacional del
Cacao

SERVIAGRO, como
plataforma de
servicios públicos
agrarios, articulados
(CGRA)

CONCYTEC, INNOVATE,
Centro de Innovación
del Cacao, Cooperac.
Internacional (IICA, CBI,
USAID, entre otros)

The background of the slide is a dense, close-up photograph of cacao beans. The beans are in various stages of processing, showing a range of colors from bright red to deep brown, with some lighter, yellowish-tan beans interspersed. The texture is granular and slightly glossy.

Intervención del MINAGRI en apoyo a la cadena de cacao

Principales intervenciones del MINAGRI en cacao



Promoción comercial y articulación al mercado

- Apoyo en la participación en ferias nacionales e internacionales (DGA, SSE, AGRORURAL, AGROIDEAS)
- Apoyo en articulación comercial (SSE)

Servicios de financiamiento

- Financiamiento en general (AGROBANCO)
- Cofinanciamiento de PN (AGROIDEAS, AGRORURAL, PNIA) y Proyectos (Proyectos Especiales, AGRORURAL)

Servicios de asistencia técnica y capacitación

- Según productos priorizados en regiones y a demanda de los Comités de Gestión Regional Agrario (mercados, innovación, post cosecha, producción, sanidad, otros)

Otros servicios públicos complementarios

- Evaluación de aspectos ambientales en proyectos (DGAAA, SERFOR)
- Titulación de tierras en CC.NN y CC.CC (UGPS), Otros

Algunas intervenciones del MINAGRI, en cacao



Ejemplo AGROIDEAS:



Cacao

189 Organizaciones	Inversión Total S/. 126.49 Millones
6,353 Productores	Inversión AGROIDEAS S/. 64.35 Millones
13,911 Hectáreas	10 Regiones

- Tumbes, Piura, Cajamarca, Amazonas, San Martín, Huánuco, Junín, Ucayali, Ayacucho, Cusco,



PERÚ

Ministerio
de Agricultura y Riego



*Trabajando para
todos los peruanos*